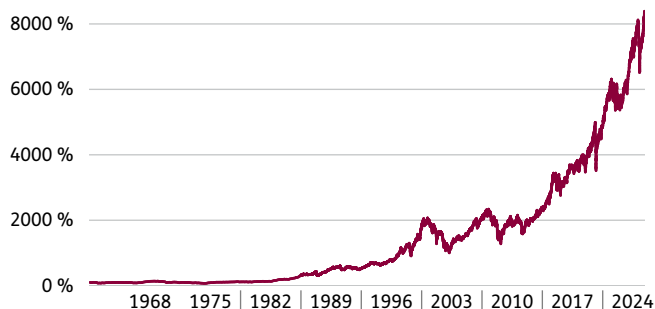




Anlageziel /Anlagestrategie (Stand 04.11.2025)

Ziel der Anlagepolitik ist es, einen Wertzuwachs gegenüber dem Vergleichsmaßstab (MSCI World TR Net) zu erzielen. Um dies zu erreichen, investiert der Fonds hauptsächlich in Aktien, solider aufgestellter und wachstumsorientierter in- und ausländischer Unternehmen, die nach den Gewinnerwartungen oder durch Ausnutzung geeigneten Anlagen sind ökologische und soziale Aspekte und die Grundsätze guter Unternehmensführung (sog. ESG-Standards) von entscheidender Bedeutung für die Umsetzung der nachhaltigen Anlagestrategie des Fonds. Es dürfen Emittenten für den Fonds erworben werden, die ihren Umsatz durch Aktivitäten im Zusammenhang mit der Energiegewinnung oder dem sonstigen Einsatz aus/von Atomenergie und Erdgas sowie Förderung von Uran und Erdgas generieren. In diesem Rahmen obliegt die Auswahl der einzelnen Investments dem Fondsmanagement. Das Portfolio wird voraussichtlich nicht unbedingt eine ähnliche Gewichtung wie die Benchmark aufweisen. Die Positionierung des Fonds kann erheblich von der Benchmark abweichen (z.B. indem nicht in der Benchmark enthaltene Positionen gehalten werden, sowie durch eine erhebliche Untergewichtung oder Übergewichtung).

Indexierte Wertentwicklung (Stand 04.11.2025)



Basisdaten (Stand 04.11.2025)

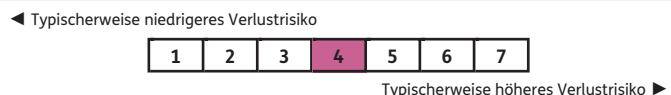
WKN / ISIN	847402 / DE0008474024
Hersteller	DWS Investment GmbH
Kategorie	Aktien Welt
Kategorie nach SFDR ⁽²⁾	Artikel 8
Ertragsverwendung	thesaurierend
Fondswährung	Euro
Fondsvolumen	9,79 Mrd. EUR
Auflegungsdatum	03.07.1961

Wertentwicklung* (Stand 04.11.2025)


Zeitraum	gesamt	p.a.
1 Monat	4,11%	n.v.
6 Monate	17,28%	n.v.
Lfd. Jahr	7,39%	n.v.
1 Jahr	12,23%	12,23%
3 Jahre	51,54%	14,85%
5 Jahre	80,24%	12,50%
10 Jahre	150,71%	9,62%
15 Jahre	339,19%	10,36%
seit Auflegung	8.261,74%	7,12%

* Wertentwicklung nach BVI-Methode in Euro. Wertentwicklungen der Vergangenheit sind kein verlässlicher Indikator für die künftige Wertentwicklung. Der Versicherungsnehmer trägt das Risiko der Wertentwicklung innerhalb seiner Versicherung.

Gesamtrisikoindikator (Stand 25.04.2025)



Scope Mutual Fund Rating (30.09.2025)



Vermögensaufteilung (Stand 31.07.2025)

Aktien	97,10%
Kasse	2,90%

Kosten (Stand 25.04.2025)

Laufende Kosten

Verwaltungsgebühren	1,45%
Transaktionskosten	0,11%
Erfolgsgebühren	n.v.

Die 6 größten Positionen (Stand 31.07.2025)

Alphabet Inc A	8,60%
Taiwan Semiconductor Manufact.	6,00%
Microsoft Corp.	3,80%
Booking Holdings Inc.	3,80%
Meta Platforms Inc.	3,70%

Regionen-/Länderaufteilung (Stand 31.07.2025)

USA	58,80%
Weitere Anteile	21,00%
Taiwan	6,40%
Vereinigtes Königreich	4,80%

Branchenaufteilung (Stand 31.07.2025)

Informationstechnologie	28,10%
Finanzsektor	22,00%
Weitere Anteile	16,00%
Kommunikationsdienste	12,70%

¹ Anlegertyp Risikoorientiert: Hohen Ertragsersparungen des Anlegers stehen starke Schwankungen der Anteilpreise gegenüber. Finanzielle Verluste sind möglich, das Verlustrisiko ist typischerweise hoch (kein Kapitalschutz). Der Anlagehorizont ist langfristig. Hinweis: Als Orientierungshilfe werden dem Anlegertyp üblicherweise geeignete Fonds zugeordnet. Die Zuordnung weicht von dem fondsbezogenen Risiko- und Ertragsprofil ab (vgl. wesentliche Anlegerinformationen).

² Die EU-Offenlegungsverordnung wird auch als Sustainable Finance Disclosure Regulation bezeichnet und mit SFDR abgekürzt.