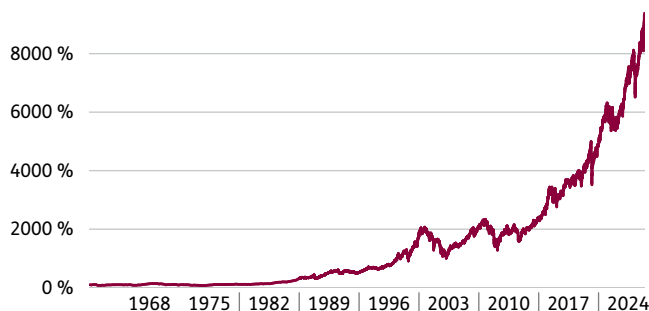




Anlageziel /Anlagestrategie (Stand 15.05.2026)

Ziel der Anlagepolitik ist es, einen Wertzuwachs gegenüber dem Vergleichsmaßstab (MSCI World TR Net) zu erzielen. Um dies zu erreichen, investiert der Fonds hauptsächlich in Aktien, solider aufgestellter und wachstumsorientierter in- und ausländischer Unternehmen, die nach den Gewinnerwartungen oder durch Ausnutzung geeigneter Anlagen sind ökologische und soziale Aspekte und die Grundsätze guter Unternehmensführung (sog. ESG-Standards) von entscheidender Bedeutung für die Umsetzung der nachhaltigen Anlagestrategie des Fonds. Es dürfen Emittenten für den Fonds erworben werden, die ihren Umsatz durch Aktivitäten im Zusammenhang mit der Energiegewinnung oder dem sonstigen Einsatz aus/von Atomenergie und Erdgas sowie Förderung von Uran und Erdgas generieren. In diesem Rahmen obliegt die Auswahl der einzelnen Investments dem Fondsmanagement. Das Portfolio wird voraussichtlich nicht unbedingt eine ähnliche Gewichtung wie die Benchmark aufweisen. Die Positionierung des Fonds kann erheblich von der Benchmark abweichen (z.B. indem nicht in der Benchmark enthaltene Positionen gehalten werden, sowie durch eine erhebliche Untergewichtung oder Übergewichtung).

Indexierte Wertentwicklung (Stand 15.05.2026)



Basisdaten (Stand 15.05.2026)

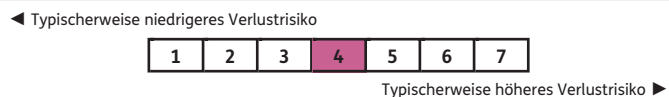
WKN / ISIN	847402 / DE0008474024
Hersteller	DWS Investment GmbH
Kategorie	Aktien Welt
Kategorie nach SFDR ⁽²⁾	Artikel 8
Ertragsverwendung	thesaurierend
Fondswährung	Euro
Fondsvolumen	10,57 Mrd. EUR
Auflegungsdatum	03.07.1961

Wertentwicklung* (Stand 15.05.2026)

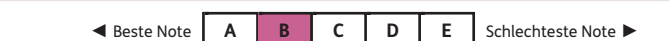
Zeitraum	gesamt	p.a.
1 Monat	6,97%	n.v.
6 Monate	14,57%	n.v.
Lfd. Jahr	11,06%	n.v.
1 Jahr	26,83%	26,83%
3 Jahre	61,49%	17,31%
5 Jahre	75,01%	11,84%
10 Jahre	207,21%	11,87%
15 Jahre	368,93%	10,84%
seit Auflegung	9.281,88%	7,25%

* Wertentwicklung nach BVI-Methode in Euro. Wertentwicklungen der Vergangenheit sind kein verlässlicher Indikator für die künftige Wertentwicklung. Der Versicherungsnehmer trägt das Risiko der Wertentwicklung innerhalb seiner Versicherung.

Gesamtrisikoindikator (Stand 13.02.2026)



Scope Mutual Fund Rating (30.04.2026)



Vermögensaufteilung (Stand 27.02.2026)

Aktien	97,60%
Kasse	2,40%

Kosten (Stand 13.02.2026)

Laufende Kosten

Verwaltungsgebühren	1,45%
Transaktionskosten	0,12%
Erfolgsgebühren	n.v.

Die 6 größten Positionen (Stand 27.02.2026)

Taiwan Semi Bloque	7,70%
Alphabet, Inc. - Class A	6,70%
Nvidia Corp.	3,50%
Microsoft Corp.	3,50%
SK Hynix Inc.	3,40%
Booking Holdings Inc.	3,10%

Regionen-/Länderaufteilung (Stand 27.02.2026)

USA	53,30%
Taiwan	8,70%
Korea, Republik (Südkorea)	5,70%
Vereinigtes Königreich	5,30%

Branchenaufteilung (Stand 27.02.2026)

IT	33,00%
Finanzsektor	19,40%
Gesundheitswesen	13,20%
Kommunikationsdienste	10,40%

¹ Anlegertyp Risikoorientiert: Hohen Ertragserwartungen des Anlegers stehen starke Schwankungen der Anteilpreise gegenüber. Finanzielle Verluste sind möglich, das Verlustrisiko ist typischerweise hoch (kein Kapitalschutz). Der Anlagehorizont ist langfristig. Hinweis: Als Orientierungshilfe werden dem Anlegertyp üblicherweise geeignete Fonds zugeordnet. Die Zuordnung weicht von dem fondsbezogenen Risiko- und Ertragsprofil ab (vgl. wesentliche Anlegerinformationen).

² Die EU-Offenlegungsverordnung wird auch als Sustainable Finance Disclosure Regulation bezeichnet und mit SFDR abgekürzt.