

Dimensional Funds - Emerging Markets Value Fund EUR Acc

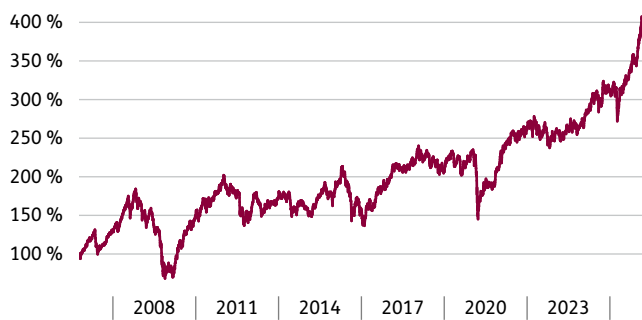


Fondspreis: 38,18 € (Stand: 02.04.2026)

Anlageziel /Anlagestrategie (Stand 02.04.2026)

Der Fonds investiert in erster Linie in Aktien von Unternehmen, die an Börsen in aufstrebenden Ländern notiert sind, sowie in Einlagenzertifikate dieser Unternehmen (Finanzzertifikate, welche die Aktien dieser Unternehmen repräsentieren und die weltweit ge- und verkauft werden). Der Fonds investiert unter Anwendung einer Value-Strategie, d. h. er investiert in Aktien von Unternehmen, die zum Kaufzeitpunkt nach Einschätzung des Anlageverwalter einen im Vergleich zum Buchwert des Unternehmens niedrigen Aktienkurs haben. Der Fonds wird aktiv verwaltet, das heißt, der Anlageverwalter trifft aktiv Anlageentscheidungen für den Fonds. Der Fonds wird ohne Bezug auf eine Benchmark verwaltet.

Indexierte Wertentwicklung (Stand 02.04.2026)



Basisdaten (Stand 02.04.2026)

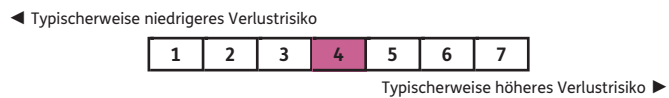
WKN / ISIN	A0YAPZ / IE00B0HCGV10
Hersteller	Dimensional Ireland Limited
Kategorie	Aktien Emerging Markets
Kategorie nach SFDR ⁽²⁾	non ESG
Ertragsverwendung	thesaurierend
Fondswährung	Euro
Auflegungsdatum	10.10.2005

Wertentwicklung* (Stand 02.04.2026)

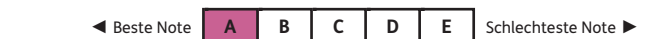
Zeitraum	gesamt	p.a.
1 Monat	-5,57%	n.v.
6 Monate	11,93%	n.v.
Lfd. Jahr	7,37%	n.v.
1 Jahr	23,60%	23,60%
3 Jahre	51,51%	14,84%
5 Jahre	55,58%	9,24%
10 Jahre	134,52%	8,89%
15 Jahre	102,22%	4,80%
seit Auflegung	281,80%	6,76%

* Wertentwicklung nach BVI-Methode in Euro. Wertentwicklungen der Vergangenheit sind kein verlässlicher Indikator für die künftige Wertentwicklung. Der Versicherungsnehmer trägt das Risiko der Wertentwicklung innerhalb seiner Versicherung.

Gesamtrisikoindikator (Stand 18.03.2026)



Scope Mutual Fund Rating (28.02.2026)



Vermögensaufteilung (Stand 31.01.2026)

Aktien	99,34%
Kasse	0,66%

Kosten (Stand 18.03.2026)

Laufende Kosten	
Verwaltungsgebühren	0,51%
Transaktionskosten	0,06%
Erfolgsgebühren	n.v.

Die 6 größten Positionen (Stand 31.01.2026)

Samsung Electronics Co. Ltd.	3,87%
Reliance Industries Ltd. GDR	2,24%
China Construction Bank Corp. Cl. H	1,87%
Hon Hai Precision Industry Co. Ltd.	1,72%
Ping an Insurance	1,62%
Alibaba Group Holding, Ltd.	1,43%

Regionen-/Länderaufteilung (Stand 31.01.2026)

China	21,61%
Taiwan	21,21%
Indien	15,13%
Korea, Republik (Südkorea)	14,04%

Branchenaufteilung (Stand 31.01.2026)

Finanzwesen	29,31%
Informationstechnologie	18,00%
Material	10,83%
Verbrauchsgüter	10,17%

¹ Anlegertyp Dynamisch: Eher hohen Ertragserwartungen des Anlegers stehen eher starke Schwankungen der Anteilpreise gegenüber. Finanzielle Verluste sind möglich, das Verlustrisiko ist typischerweise eher hoch (kein Kapitalschutz). Der Anlagehorizont ist langfristig. Hinweis: Als Orientierungshilfe werden dem Anlegertyp üblicherweise geeignete Fonds zugeordnet. Die Zuordnung weicht von dem fondsbezogenen Risiko- und Ertragsprofil ab (vgl. wesentliche Anlegerinformationen).

² Die EU-Offenlegungsverordnung wird auch als Sustainable Finance Disclosure Regulation bezeichnet und mit SFDR abgekürzt.