

Xtrackers Artificial Intelligence & Big Data UCITS ETF 1C

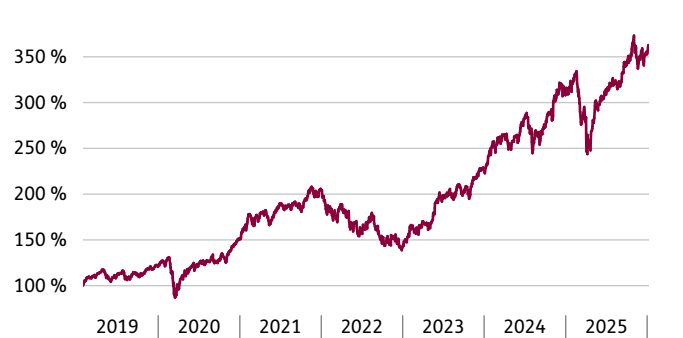
Fondspreis: 185,65 \$ (Stand: 06.01.2026)



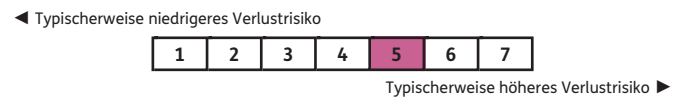
Anlageziel /Anlagestrategie (Stand 06.01.2026)

Der Nasdaq Yewno Artificial Intelligence and Big Data Total Net Return Index soll die Wertentwicklung des folgenden Marktes abbilden: Kleine, mittelgroße und große Unternehmen aus Industrie - und Schwellenländern weltweit, die ein wesentliches Exposure in Bereichen mit Bezug auf künstliche Intelligenz, Datenverarbeitung und Datensicherheit aufweisen Bis zu 100 Unternehmen werden für die Aufnahme ausgewählt Jeder Anteil wird ungeachtet der Marktkapitalisierung gleich gewichtet


Indexierte Wertentwicklung (Stand 06.01.2026)



Gesamtrisikoindikator (Stand 20.08.2025)



Scope Mutual Fund Rating (30.11.2025)



Vermögensaufteilung (Stand 30.11.2025)

Aktien	99,88%
Kasse	0,12%

Regionen-/Länderaufteilung (Stand 30.11.2025)

USA	83,66%
Korea, Republik (Südkorea)	7,05%
Deutschland	3,24%
China	1,90%

Basisdaten (Stand 06.01.2026)

WKN / ISIN	A2N6LC / IE00BGV5VN51
Hersteller	DWS Investment S.A.
Kategorie	Aktien Technologie Welt
Kategorie nach SFDR ⁽²⁾	Artikel 8
Ertragsverwendung	thesaurierend
Fondswährung	US Dollar
Auflegungsdatum	29.01.2019

Wertentwicklung* (Stand 06.01.2026)

Zeitraum	gesamt	p.a.
1 Monat	1,79%	n.v.
6 Monate	15,22%	n.v.
Lfd. Jahr	2,90%	n.v.
1 Jahr	14,88%	14,88%
3 Jahre	145,19%	34,81%
5 Jahre	138,62%	18,99%
seit Auflegung	262,91%	20,40%

* Wertentwicklung nach BVI-Methode in Euro. Wertentwicklungen der Vergangenheit sind kein verlässlicher Indikator für die künftige Wertentwicklung. Der Versicherungsnehmer trägt das Risiko der Wertentwicklung innerhalb seiner Versicherung.

Kosten (Stand 20.08.2025)

Laufende Kosten	
Verwaltungsgebühren	0,35%
Transaktionskosten	0,14%
Erfolgsgebühren	n.v.

Die 6 größten Positionen (Stand 30.11.2025)

Alphabet, Inc. - Class A	7,44%
Apple Inc.	5,56%
Palantir Technologies Inc.	4,64%
Nvidia Corp.	4,59%
Bank of America Corp.	4,56%
Samsung Electronics Co. Ltd.	4,42%

Branchenaufteilung (Stand 30.11.2025)

Informationstechnologie	69,50%
Kommunikationsdienste	16,41%
Finanzwesen	9,07%
langlebige Gebrauchsgüter	4,80%

¹ Anlegertyp Risikoorientiert: Hohen Ertragserwartungen des Anlegers stehen starke Schwankungen der Anteilpreise gegenüber. Finanzielle Verluste sind möglich, das Verlustrisiko ist typischerweise hoch (kein Kapitalschutz). Der Anlagehorizont ist langfristig. Hinweis: Als Orientierungshilfe werden dem Anlegertyp üblicherweise geeignete Fonds zugeordnet. Die Zuordnung weicht von dem fondsbezogenen Risiko- und Ertragsprofil ab (vgl. wesentliche Anlegerinformationen).

² Die EU-Offenlegungsverordnung wird auch als Sustainable Finance Disclosure Regulation bezeichnet und mit SFDR abgekürzt.

© 2026 by ERGO Vorsorge Lebensversicherung AG / ERGO Life S.A. – Fondsservicecenter. Alle hier gemachten Angaben beruhen auf sorgfältig ausgewählten Quellen, eine Gewähr für die Richtigkeit kann jedoch nicht übernommen werden. Die im Fondsservicecenter dargestellten Investmentfonds können im Rahmen fondsgebundener Versicherungsprodukte der ERGO Vorsorge Lebensversicherung AG / ERGO Life S.A. durch den Versicherungsnehmer gewählt werden. Die in diesem Dokument enthaltenen Angaben stellen keine Anlageberatung dar, sondern geben lediglich eine zusammenfassende Kurzdarstellung wesentlicher Merkmale des Investmentfonds wieder.

ERGO Vorsorge Lebensversicherung AG, ERGO-Platz 1, 40477 Düsseldorf / ERGO Life S.A., 15, rue de Flaxweiler, L-6776 Grevenmacher