

AB SICAV I - American Growth Portfolio A EUR

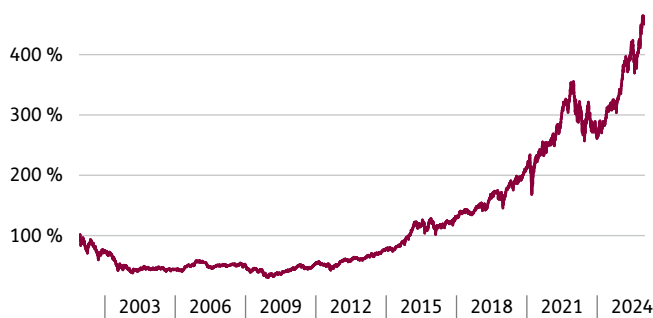
Fondspreis: 221,47 € (Stand: 06.01.2025)



Anlageziel /Anlagestrategie (Stand 06.01.2025)

Bei dem Portfolio handelt es sich um ein US-Portfolio für marktbreite Aktien, das durch Investments in Aktienpapiere von Emittenten aus den USA einen langfristigen Kapitalzuwachs anstrebt. Das Portfolio investiert hauptsächlich in eine begrenzte Zahl hochqualitativer, marktführender Unternehmen mit Sitz in den USA. Diese Unternehmen werden vom Portfoliomanager im allgemeinen auf Grundlage ihrer branchenführenden Position, der überdurchschnittlichen Kompetenz ihres Managements und ihrer attraktiven Wachstumsraten ausgewählt.

Indexierte Wertentwicklung (Stand 06.01.2025)



Basisdaten (Stand 06.01.2025)

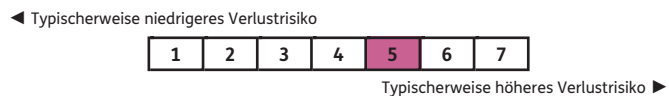
WKN / ISIN	A0JMH5 / LU0232524495
Hersteller	AllianceBernstein (Luxembourg) S.à r.l.
Kategorie	Aktien Nordamerika
Kategorie nach SFDR ⁽²⁾	Artikel 8
Ertragsverwendung	thesaurierend
Fondswährung	Euro
Auflegungsdatum	24.11.2000

Wertentwicklung* (Stand 06.01.2025)

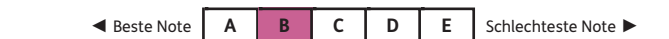
Zeitraum	gesamt	p.a.
1 Monat	0,48%	n.v.
6 Monate	10,12%	n.v.
Lfd. Jahr	2,78%	n.v.
1 Jahr	37,92%	37,80%
3 Jahre	37,33%	11,14%
5 Jahre	117,81%	16,83%
10 Jahre	362,94%	16,55%
15 Jahre	902,13%	16,59%
seit Auflegung	363,13%	6,56%

* Wertentwicklung nach BVI-Methode in Euro. Wertentwicklungen der Vergangenheit sind kein verlässlicher Indikator für die künftige Wertentwicklung. Der Versicherungsnehmer trägt das Risiko der Wertentwicklung innerhalb seiner Versicherung.

Gesamtrisikoindikator (Stand 31.10.2024)



Scope Mutual Fund Rating (30.11.2024)



Vermögensaufteilung (Stand 30.09.2024)

Aktien		100,00%
--------	--	---------

Kosten (Stand 31.10.2024)

Laufende Kosten	
Verwaltungsgebühren	1,74%
Transaktionskosten	0,23%
Erfolgsgebühren	n.v.

Die 6 größten Positionen (Stand 30.09.2024)

Nvidia		8,95%
Microsoft Corp.		8,90%
Amazon.com		8,03%
Meta Platforms Inc.		6,76%
Alphabet Inc A		5,10%
VISA Inc.		4,17%

Regionen-/Länderaufteilung (Stand 30.09.2024)

Branchenaufteilung (Stand 30.09.2024)

Informationstechnologie		33,40%
Gesundheitsvorsorge		16,30%
Consumer Discretionary		15,77%
Kommunikationsdienste		14,86%

¹ Anlegertyp Risikoorientiert: Hohen Ertragsersparungen des Anlegers stehen starke Schwankungen der Anteilpreise gegenüber. Finanzielle Verluste sind möglich, das Verlustrisiko ist typischerweise hoch (kein Kapitalschutz). Der Anlagehorizont ist langfristig. Hinweis: Als Orientierungshilfe werden dem Anlegertyp üblicherweise geeignete Fonds zugeordnet. Die Zuordnung weicht von dem fondsbezogenen Risiko- und Ertragsprofil ab (vgl. wesentliche Anlegerinformationen).

² Die EU-Offenlegungsverordnung wird auch als Sustainable Finance Disclosure Regulation bezeichnet und mit SFDR abgekürzt.