

AB SICAV I - American Growth Portfolio A EUR

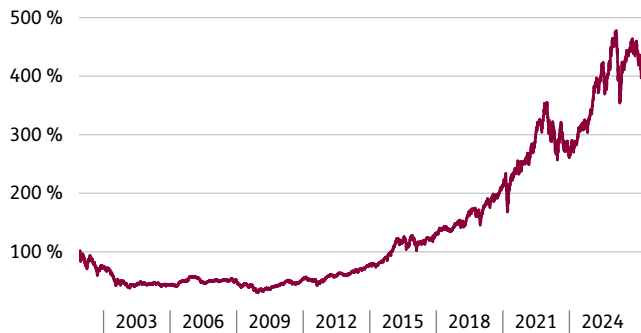


Fondspreis: 222,87 € (Stand: 20.05.2026)

Anlageziel /Anlagestrategie (Stand 20.05.2026)

Bei dem Portfolio handelt es sich um ein US-Portfolio für marktbreite Aktien, das durch Investments in Aktienpapiere von Emittenten aus den USA einen langfristigen Kapitalzuwachs anstrebt. Das Portfolio investiert hauptsächlich in eine begrenzte Zahl hochqualitativer, marktführender Unternehmen mit Sitz in den USA. Diese Unternehmen werden vom Portfoliomanager im allgemeinen auf Grundlage ihrer branchenführenden Position, der überdurchschnittlichen Kompetenz ihres Managements und ihrer attraktiven Wachstumsraten ausgewählt.

Indexierte Wertentwicklung (Stand 20.05.2026)



Basisdaten (Stand 20.05.2026)

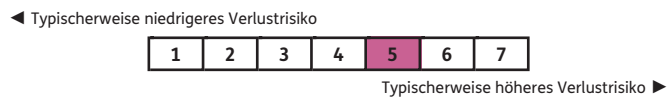
WKN / ISIN	A0JMH5 / LU0232524495
Hersteller	AllianceBernstein (Luxembourg) S.à r.l.
Kategorie	Aktien Nordamerika
Kategorie nach SFDR ⁽²⁾	Artikel 8
Ertragsverwendung	thesaurierend
Fondswährung	Euro
Auflegungsdatum	24.11.2000

Wertentwicklung* (Stand 20.05.2026)

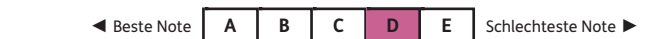
Zeitraum	gesamt	p.a.
1 Monat	4,80%	n.v.
6 Monate	6,37%	n.v.
Lfd. Jahr	4,66%	n.v.
1 Jahr	11,42%	11,42%
3 Jahre	54,91%	15,69%
5 Jahre	69,56%	11,13%
10 Jahre	303,82%	14,97%
15 Jahre	788,99%	15,67%
seit Auflegung	366,06%	6,22%

* Wertentwicklung nach BVI-Methode in Euro. Wertentwicklungen der Vergangenheit sind kein verlässlicher Indikator für die künftige Wertentwicklung. Der Versicherungsnehmer trägt das Risiko der Wertentwicklung innerhalb seiner Versicherung.

Gesamtrisikoindikator (Stand 01.03.2026)



Scope Mutual Fund Rating (30.04.2026)



Vermögensaufteilung (Stand 31.03.2026)

Aktien		99,00%
Kasse		1,00%

Kosten (Stand 01.03.2026)

Laufende Kosten	
Verwaltungsgebühren	1,72%
Transaktionskosten	0,32%
Erfolgsgebühren	n.v.

Die 6 größten Positionen (Stand 31.03.2026)

Nvidia Corp.		9,86%
Alphabet, Inc. - Class C		7,94%
Amazon.com Inc.		7,18%
Microsoft Corp.		6,91%
Broadcom Inc.		5,36%
Meta Platforms Inc.		5,10%

Regionen-/Länderaufteilung (Stand 31.03.2026)

USA		92,38%
Taiwan		2,31%
Niederlande		2,28%
Weitere Anteile		1,32%

Branchenaufteilung (Stand 31.03.2026)

Informationstechnologie		55,01%
Konsumgüter		16,50%
Gesundheitswesen		13,08%
Industrie		7,18%

¹ Anlegertyp Risikoorientiert: Hohen Ertragsersparungen des Anlegers stehen starke Schwankungen der Anteilpreise gegenüber. Finanzielle Verluste sind möglich, das Verlustrisiko ist typischerweise hoch (kein Kapitalschutz). Der Anlagehorizont ist langfristig. Hinweis: Als Orientierungshilfe werden dem Anlegertyp üblicherweise geeignete Fonds zugeordnet. Die Zuordnung weicht von dem fondsbezogenen Risiko- und Ertragsprofil ab (vgl. wesentliche Anlegerinformationen).

² Die EU-Offenlegungsverordnung wird auch als Sustainable Finance Disclosure Regulation bezeichnet und mit SFDR abgekürzt.