

Fidelity Funds - China Focus Fund A-ACC-Euro

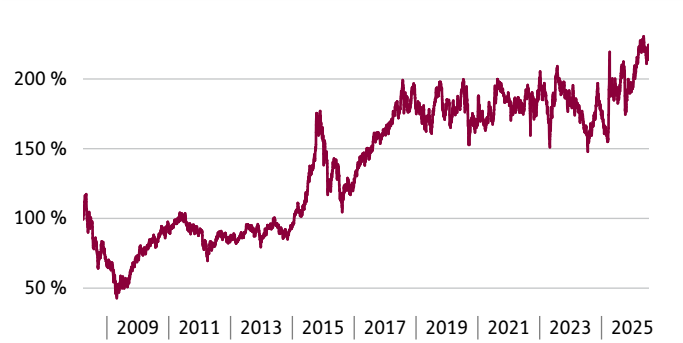
Fondspreis: 22,16 € (Stand: 07.01.2026)



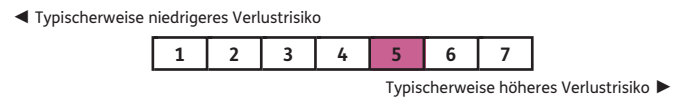
Anlageziel /Anlagestrategie (Stand 07.01.2026)

Der Teilfonds investiert mindestens 70 % seines Vermögens in Aktien von Unternehmen, die in China und Hongkong notiert sind, sowie in Aktien von nicht chinesischen Unternehmen, die den Großteil ihrer Geschäfte in China tätigen. China gilt als Schwellenland. Der Teilfonds darf ergänzend auch in Geldmarktinstrumente investieren. Der Teilfonds darf (insgesamt) bis zu 60 % seines Vermögens (direkt und/oder indirekt) in China A- und China B-Aktien investieren. Der Teilfonds investiert mindestens 50 % seines Vermögens in Wertpapiere von Emittenten mit guten Umwelt-, Sozial- und Governance-Eigenschaften (ESG).


Indexierte Wertentwicklung (Stand 07.01.2026)



Gesamtrisikoindikator (Stand 31.10.2025)



Scope Mutual Fund Rating (30.11.2025)



Vermögensaufteilung (Stand 30.09.2025)

Aktien	96,50%
Kasse	3,50%

Regionen-/Länderaufteilung (Stand 30.09.2025)

China	80,40%
Hongkong	7,90%
Niederlande	5,60%
Weitere Anteile	3,60%

Basisdaten (Stand 07.01.2026)

WKN / ISIN	A0M94A / LU0318931192
Hersteller	FIL Investment Management (Luxembourg) S.à.r.l.
Kategorie	Aktien China
Kategorie nach SFDR ⁽²⁾	nicht zugeordnet
Ertragsverwendung	thesaurierend
Fondswährung	Euro
Auflegungsdatum	24.09.2007

Wertentwicklung* (Stand 07.01.2026)

Zeitraum	gesamt	p.a.
1 Monat	-0,27%	n.v.
6 Monate	13,99%	n.v.
Lfd. Jahr	3,21%	n.v.
1 Jahr	18,12%	18,12%
3 Jahre	10,58%	3,41%
5 Jahre	27,28%	4,94%
10 Jahre	78,14%	5,94%
15 Jahre	115,15%	5,24%
seit Auflegung	121,60%	4,44%

* Wertentwicklung nach BVI-Methode in Euro. Wertentwicklungen der Vergangenheit sind kein verlässlicher Indikator für die künftige Wertentwicklung. Der Versicherungsnehmer trägt das Risiko der Wertentwicklung innerhalb seiner Versicherung.

Kosten (Stand 31.10.2025)

Laufende Kosten	
Verwaltungsgebühren	1,90%
Transaktionskosten	0,54%
Erfolgsgebühren	n.v.

Die 6 größten Positionen (Stand 30.09.2025)

Tencent Holdings Ltd.	9,60%
Alibaba Group Holding, Ltd. ADR	7,80%
Prosus NV	5,60%
Trip.com Group Ltd.	4,70%
BOC Aviation	2,90%
China Construction Bank	2,70%

Branchenaufteilung (Stand 30.09.2025)

Konsumgüter	31,60%
Kommunikationsdienstleist.	15,20%
Finanzwesen	10,10%
Industrie	10,00%

¹ Anlegertyp Risikoorientiert: Hohen Ertragserwartungen des Anlegers stehen starke Schwankungen der Anteilpreise gegenüber. Finanzielle Verluste sind möglich, das Verlustrisiko ist typischerweise hoch (kein Kapitalschutz). Der Anlagehorizont ist langfristig. Hinweis: Als Orientierungshilfe werden dem Anlegertyp üblicherweise geeignete Fonds zugeordnet. Die Zuordnung weicht von dem fondsbezogenen Risiko- und Ertragsprofil ab (vgl. wesentliche Anlegerinformationen).

² Die EU-Offenlegungsverordnung wird auch als Sustainable Finance Disclosure Regulation bezeichnet und mit SFDR abgekürzt.

© 2026 by ERGO Vorsorge Lebensversicherung AG / ERGO Life S.A. – Fondsservicecenter. Alle hier gemachten Angaben beruhen auf sorgfältig ausgewählten Quellen, eine Gewähr für die Richtigkeit kann jedoch nicht übernommen werden. Die im Fondsservicecenter dargestellten Investmentfonds können im Rahmen fondsgebundener Versicherungsprodukte der ERGO Vorsorge Lebensversicherung AG / ERGO Life S.A. durch den Versicherungsnehmer gewählt werden. Die in diesem Dokument enthaltenen Angaben stellen keine Anlageberatung dar, sondern geben lediglich eine zusammenfassende Kurzdarstellung wesentlicher Merkmale des Investmentfonds wieder.

ERGO Vorsorge Lebensversicherung AG, ERGO-Platz 1, 40477 Düsseldorf / ERGO Life S.A., 15, rue de Flaxweiler, L-6776 Grevenmacher