

# Vontobel Fund - Global Environmental Change B-EUR



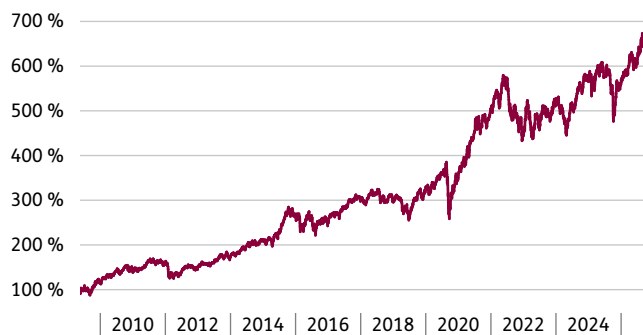
Fondspreis: 653,68 € (Stand: 01.04.2026)



## Anlageziel /Anlagestrategie (Stand 01.04.2026)

Der Teilfonds investiert hauptsächlich (mindestens 80% seines Nettovermögen in Wertpapiere von Gesellschaften weltweit, deren Produkte oder Dienstleistungen nach Ansicht des Anlageverwalters zu einem ökologisch nachhaltigen Ziel beitragen. Der Teilfonds investiert in wirtschaftliche Aktivitäten, welche die Chancen nutzen, die sich aus langfristigen strukturellen Veränderungen wie dem Bevölkerungswachstum, der zunehmenden Urbanisierung und den steigenden Einkommen ergeben. Er konzentriert sich auf sechs zentrale Wirkungsbereiche («Impact Pillars»): Infrastruktur für saubere Energie, ressourcenschonende Industrie, sauberes Wasser, Gebäudetechnik, emissionsarmer Verkehr und Lebenszyklusmanagement. Die ausgewählten Gesellschaften bieten Produkte und Dienstleistungen entlang der gesamten Wertschöpfungskette an, welche die drängenden Probleme der heutigen Zeit potenziell angehen können. Dazu zählen Ressourcenknappheit und Umweltverschmutzung.

## Indexierte Wertentwicklung (Stand 01.04.2026)



## Basisdaten (Stand 01.04.2026)

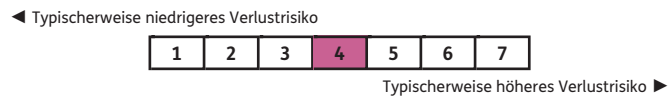
WKN / ISIN	AORCVW / LU0384405600
Hersteller	Vontobel Asset Management S.A.
Kategorie	Aktien Ökologie Welt
Kategorie nach SFDR <sup>(2)</sup>	Artikel 9
Ertragsverwendung	thesaurierend
Fondswährung	Euro
Fondsvolumen	523,60 Mio. EUR
Auflegungsdatum	17.11.2008

## Wertentwicklung\* (Stand 01.04.2026)


Zeitraum	gesamt	p.a.
1 Monat	-2,61%	n.v.
6 Monate	7,44%	n.v.
Lfd. Jahr	8,13%	n.v.
1 Jahr	21,22%	21,22%
3 Jahre	29,66%	9,03%
5 Jahre	33,48%	5,94%
10 Jahre	159,64%	10,01%
15 Jahre	296,00%	9,60%
seit Auflegung	553,68%	11,41%

\* Wertentwicklung nach BVI-Methode in Euro. Wertentwicklungen der Vergangenheit sind kein verlässlicher Indikator für die künftige Wertentwicklung. Der Versicherungsnehmer trägt das Risiko der Wertentwicklung innerhalb seiner Versicherung.

## Gesamtrisikoindikator (Stand 10.03.2026)



## Scope Mutual Fund Rating (28.02.2026)



## Vermögensaufteilung (Stand 28.02.2026)

Aktien	99,66%
Kasse	0,34%

## Kosten (Stand 10.03.2026)

<b>Laufende Kosten</b>	
Verwaltungsgebühren	1,97%
Transaktionskosten	0,25%
Erfolgsgebühren	n.v.

## Die 6 größten Positionen (Stand 28.02.2026)

Iberdrola, S.A.	3,37%
Prysmian	3,22%
Linde PLC	3,02%
ASML Holding N.V.	2,65%
NextEra Energy Inc.	2,58%
Daifuku	2,55%

## Regionen-/Länderaufteilung (Stand 28.02.2026)

USA	51,15%
Japan	7,60%
Frankreich	6,11%
Niederlande	5,44%

## Branchenaufteilung (Stand 28.02.2026)

Kapitalgüter	36,18%
Versorger	13,66%
Halbleiter / -ausrüstung	10,15%
Technologie & Hardware	9,69%

<sup>1</sup> Anlegertyp Risikoorientiert: Hohen Ertragsersparungen des Anlegers stehen starke Schwankungen der Anteilpreise gegenüber. Finanzielle Verluste sind möglich, das Verlustrisiko ist typischerweise hoch (kein Kapitalschutz). Der Anlagehorizont ist langfristig. Hinweis: Als Orientierungshilfe werden dem Anlegertyp üblicherweise geeignete Fonds zugeordnet. Die Zuordnung weicht von dem fondsbezogenen Risiko- und Ertragsprofil ab (vgl. wesentliche Anlegerinformationen).

<sup>2</sup> Die EU-Offenlegungsverordnung wird auch als Sustainable Finance Disclosure Regulation bezeichnet und mit SFDR abgekürzt.