

Pictet - Global Environmental Opportunities-P EUR

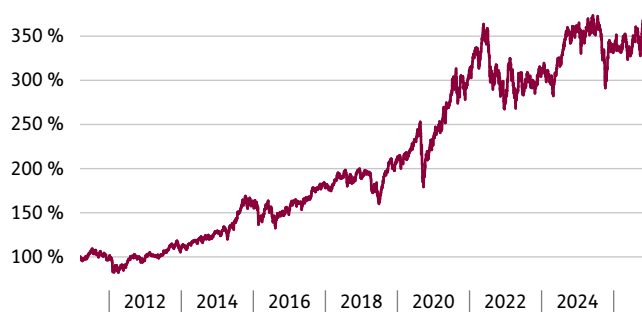
Fondspreis: 365,13 € (Stand: 20.05.2026)



Anlageziel /Anlagestrategie (Stand 20.05.2026)

Das Fondsmanagement investiert das Fondsvermögen vorwiegend in die Aktien und aktienähnlichen Wertpapiere von Unternehmen, die von Unternehmen ausgegeben werden, die entlang der Umweltwertschöpfungskette tätig sind. Der Fondsmanager bevorzugt Unternehmen, die in ökologisch nachhaltigen Dienstleistungen, Infrastruktur, Technologien und Ressourcen tätig sind. Als Finanzinstrumente kommen hauptsächlich internationale börsennotierte Aktien in Frage. Der Fondsmanager kann bis zu 30% seines Nettovermögens in chinesische A-Aktien investieren über (i) die einer Gesellschaft der Pictet Gruppe gewährte QFII-Quote, (ii) die einer Gesellschaft der Pictet Gruppe gewährte RQFII-Quote und/oder (iii) das Shanghai-Hong Kong Stock Connect Programm. Der Teilfonds kann auch derivative Finanzinstrumente zu chinesischen A-Aktien einsetzen.

Indexierte Wertentwicklung (Stand 20.05.2026)



Basisdaten (Stand 20.05.2026)

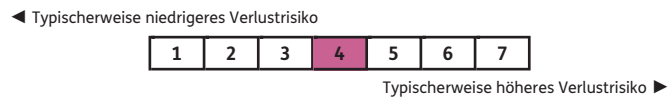
WKN / ISIN	A1C3LM / LU0503631714
Hersteller	Pictet Asset Management (Europe) S.A.
Kategorie	Aktien Ökologie Welt
Kategorie nach SFDR ⁽²⁾	Artikel 9
Ertragsverwendung	thesaurierend
Fondswährung	Euro
Fondsvolumen	4,59 Mrd. EUR
Auflegungsdatum	10.09.2010

Wertentwicklung* (Stand 20.05.2026)

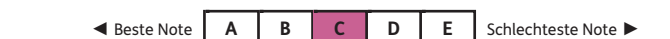
Zeitraum	gesamt	p.a.
1 Monat	1,45%	n.v.
6 Monate	9,49%	n.v.
Lfd. Jahr	10,29%	n.v.
1 Jahr	5,74%	5,74%
3 Jahre	19,53%	6,12%
5 Jahre	27,92%	5,05%
10 Jahre	142,21%	9,24%
15 Jahre	253,40%	8,77%
seit Auflegung	265,13%	8,60%

* Wertentwicklung nach BVI-Methode in Euro. Wertentwicklungen der Vergangenheit sind kein verlässlicher Indikator für die künftige Wertentwicklung. Der Versicherungsnehmer trägt das Risiko der Wertentwicklung innerhalb seiner Versicherung.

Gesamtrisikoindikator (Stand 22.04.2026)



Scope Mutual Fund Rating (30.04.2026)



Vermögensaufteilung (Stand 31.03.2026)

Aktien	98,41%
Kasse	1,59%

Kosten (Stand 22.04.2026)

Laufende Kosten	
Verwaltungsgebühren	1,99%
Transaktionskosten	0,06%
Erfolgsgebühren	n.v.

Die 6 größten Positionen (Stand 31.03.2026)

Taiwan Semiconductor Manufact.	4,77%
ASML Holding N.V.	3,97%
Quanta Services	3,89%
Applied Materials, Inc.	3,48%
Eaton Corp.	3,36%
Cadence Design Sys.	3,28%

Regionen-/Länderaufteilung (Stand 31.03.2026)

USA	52,35%
Frankreich	9,86%
Weitere Anteile	6,65%
Taiwan	6,33%

Branchenaufteilung (Stand 31.03.2026)

Energieeffizienz	46,76%
Entmaterialisierte Wirtschaft	14,19%
Erneuerbare Energie-Ausrüstung	12,29%
Schadstoffbekämpfung	10,62%

¹ Anlegertyp Risikoorientiert: Hohen Ertragsersparungen des Anlegers stehen starke Schwankungen der Anteilpreise gegenüber. Finanzielle Verluste sind möglich, das Verlustrisiko ist typischerweise hoch (kein Kapitalschutz). Der Anlagehorizont ist langfristig. Hinweis: Als Orientierungshilfe werden dem Anlegertyp üblicherweise geeignete Fonds zugeordnet. Die Zuordnung weicht von dem fondsbezogenen Risiko- und Ertragsprofil ab (vgl. wesentliche Anlegerinformationen).

² Die EU-Offenlegungsverordnung wird auch als Sustainable Finance Disclosure Regulation bezeichnet und mit SFDR abgekürzt.

© 2026 by ERGO Vorsorge Lebensversicherung AG / ERGO Life S.A. – Fondsservicecenter. Alle hier gemachten Angaben beruhen auf sorgfältig ausgewählten Quellen, eine Gewähr für die Richtigkeit kann jedoch nicht übernommen werden. Die im Fondsservicecenter dargestellten Investmentfonds können im Rahmen fondsgebundener Versicherungsprodukte der ERGO Vorsorge Lebensversicherung AG / ERGO Life S.A. durch den Versicherungsnehmer gewählt werden. Die in diesem Dokument enthaltenen Angaben stellen keine Anlageberatung dar, sondern geben lediglich eine zusammenfassende Kurzdarstellung wesentlicher Merkmale des Investmentfonds wieder.