

UBS ETF (LU) MSCI Emerging Markets Socially Responsible UCITS ETF (USD) A-acc

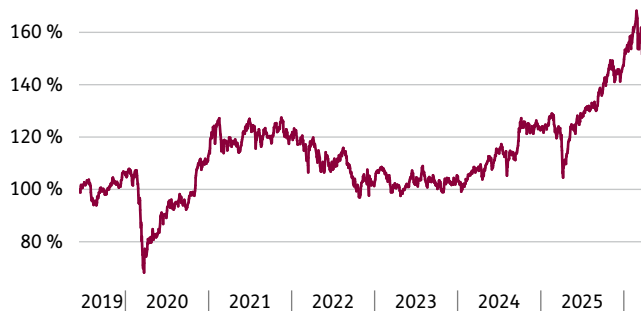


Fondspreis: 24,45 \$ (Stand: 01.04.2026)

Anlageziel /Anlagestrategie (Stand 01.04.2026)

Der Teilfonds UBS ETF - MSCI Emerging Markets Socially Responsible UCITS ETF baut ein proportionales Engagement in den Komponenten des Referenzindex MSCI Emerging Markets SRI 5% Issuer Capped Index (Net Return) auf. Dies erfolgt entweder durch Direktanlagen in allen bzw. fast allen Indextiteln und/oder durch Derivate, die insbesondere dann zum Einsatz kommen, wenn es entweder nicht möglich oder schwierig ist, den Index durch Direktanlagen nachzubilden. Ebenso kann dies im Hinblick auf ein effizientes Engagement im Index erfolgen. Das Indexengagement durch die direkte Nachbildung kann Kosten für die Neugewichtung nach sich ziehen, während ein Indexengagement über Derivate Kosten für den Derivatehandel verursachen kann. Darüber hinaus impliziert die Verwendung von OTC-Derivaten ein Gegenparteirisiko, das jedoch durch die Sicherheiten von UBS ETF SICAV abgemildert wird. Der Teilfonds investiert sein Nettovermögen vorwiegend in Aktien, übertragbaren Wertpapieren, Geldmarktinstrumenten, Anteilen von Organismen für gemeinsame Anlagen, Einlagen bei Kreditinstituten, strukturierten Notes, die an einem regulierten Markt notiert sind oder gehandelt werden, und anderen Anlagen, die gemäss dem Verkaufsprospekt zulässig sind. Auch währungsabgesicherte Anteilsklassen können im Teilfonds erhältlich sein. Die Erträge des Fonds werden nicht ausgeschüttet, sondern wiederangelegt (Thesaurierung). Anleger, die keine Berechtigten Teilnehmer sind, dürfen nicht direkt bei UBS ETF SICAV Anteile zeichnen. Es ist ihnen jedoch gestattet, an einer der auf der Website www.ubs.com/etf für die entsprechende Anteilsklasse angegebenen Börsen über einen Intermediär Anteile zu kaufen oder zu verkaufen. Die direkte Rückgabe von Anteilen bei UBS ETF SICAV ist dagegen an jedem Bankwerktag in Luxemburg möglich. Berechtigte Teilnehmer können unter den im einschlägigen Teilnahmevertrag erwähnten Bedingungen Anteile bei UBS ETF SICAV zeichnen und zurückgeben.

Indexierte Wertentwicklung (Stand 01.04.2026)



Basisdaten (Stand 01.04.2026)

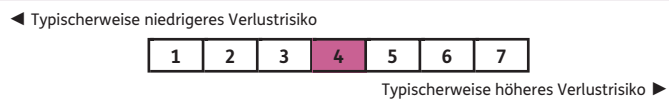
WKN / ISIN	A110QE / LU1048313974
Hersteller	UBS Asset Management (Europe) S.A.
Kategorie	Aktien Emerging Markets
Kategorie nach SFDR ⁽²⁾	Artikel 8
Ertragsverwendung	thesaurierend
Fondswährung	US Dollar
Auflegungsdatum	11.06.2019

Wertentwicklung* (Stand 01.04.2026)

Zeitraum	gesamt	p.a.
1 Monat	-7,13%	n.v.
6 Monate	12,30%	n.v.
Lfd. Jahr	5,37%	n.v.
1 Jahr	28,48%	28,48%
3 Jahre	51,72%	14,89%
5 Jahre	29,51%	5,31%
seit Auflegung	55,22%	6,67%

* Wertentwicklung nach BVI-Methode in Euro. Wertentwicklungen der Vergangenheit sind kein verlässlicher Indikator für die künftige Wertentwicklung. Der Versicherungsnehmer trägt das Risiko der Wertentwicklung innerhalb seiner Versicherung.

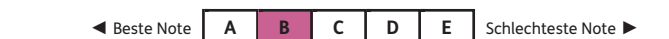
Gesamtrisikoindikator (Stand 13.03.2026)



Kosten (Stand 13.03.2026)

Laufende Kosten	
Verwaltungsgebühren	0,24%
Transaktionskosten	0,04%
Erfolgsgebühren	n.v.

Scope Mutual Fund Rating (28.02.2026)



Vermögensaufteilung (Stand 28.02.2026)

Aktien	99,81%
Weitere Anteile	0,19%

Die 6 größten Positionen (Stand 28.02.2026)

Hynix Sem.	7,64%
Taiwan Semiconductor Manufact.	5,08%
MediaTek Inc.	3,36%
Delta Electronics Inc.	3,16%
Ind.&Comm. Bank of China-H	1,91%
Bharti Airtel Ltd	1,89%

Regionen-/Länderaufteilung (Stand 28.02.2026)

Taiwan	25,00%
Korea, Republik (Südkorea)	20,92%
Indonesien	10,80%
Brasilien	10,59%

Branchenaufteilung (Stand 28.02.2026)

Finanzen	28,08%
Technologie	26,86%
Kommunikationsdienstleist.	13,44%
Industrie	10,07%