

# DWS Invest ESG Global Emerging Markets Equities LC

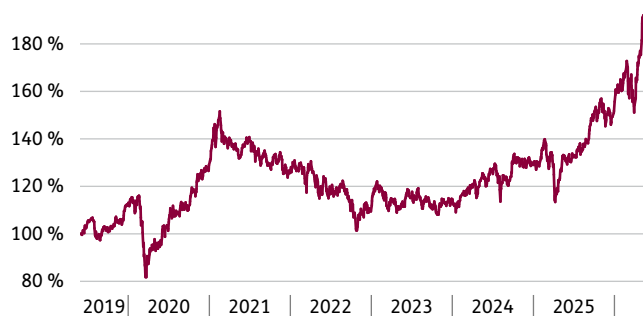
Fondspreis: 185,70 € (Stand: 20.05.2026)



## Anlageziel /Anlagestrategie (Stand 20.05.2026)

Das Teilfondsvermögen wird zu mindestens 70% in Aktien von Unternehmen angelegt, die ihren Sitz in einem Schwellenland haben oder die ihre Hauptgeschäftstätigkeit in Schwellenländern ausüben oder die als Holdinggesellschaft vorwiegend Beteiligungen von Unternehmen mit Sitz in Schwellenländern halten. Im Rahmen des Wertpapierauswahlprozesses werden ökologische und soziale Leistung eines Unternehmens sowie dessen Corporate Governance berücksichtigt (allg. anerkannte Strategien zur Umsetzung des ESG-Ansatzes).

## Indexierte Wertentwicklung (Stand 20.05.2026)



## Basisdaten (Stand 20.05.2026)

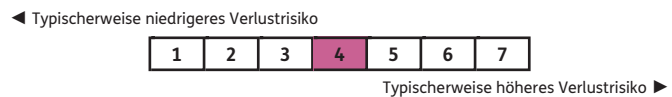
WKN / ISIN	DWS214 / LU1984220373
Hersteller	DWS Investment S.A.
Kategorie	Aktien Emerging Markets
Kategorie nach SFDR <sup>(2)</sup>	Artikel 8
Ertragsverwendung	thesaurierend
Fondswährung	Euro
Fondsvolumen	212,80 Mio. EUR
Auflegungsdatum	29.05.2019

## Wertentwicklung\* (Stand 20.05.2026)

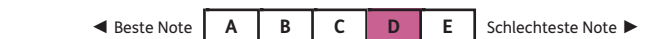
Zeitraum	gesamt	p.a.
1 Monat	7,97%	n.v.
6 Monate	23,65%	n.v.
Lfd. Jahr	22,36%	n.v.
1 Jahr	39,69%	39,69%
3 Jahre	64,47%	18,02%
5 Jahre	40,46%	7,03%
seit Auflegung	85,70%	9,27%

\* Wertentwicklung nach BVI-Methode in Euro. Wertentwicklungen der Vergangenheit sind kein verlässlicher Indikator für die künftige Wertentwicklung. Der Versicherungsnehmer trägt das Risiko der Wertentwicklung innerhalb seiner Versicherung.

## Gesamtrisikoindikator (Stand 13.02.2026)



## Scope Mutual Fund Rating (30.04.2026)



## Vermögensaufteilung (Stand 31.03.2026)

Aktien	97,30%
Kasse	2,70%

## Kosten (Stand 13.02.2026)

<b>Laufende Kosten</b>	
Verwaltungsgebühren	1,60%
Transaktionskosten	0,27%
Erfolgsgebühren	n.v.

## Die 6 größten Positionen (Stand 31.03.2026)

Taiwan Semiconductor Manufact.	9,70%
Samsung Electronics Co. Ltd.	7,50%
Tencent Holdings Ltd.	7,00%
SK Hynix Inc.	5,60%
Alibaba Group Holding, Ltd.	3,90%
MediaTek Inc.	2,80%

## Regionen-/Länderaufteilung (Stand 31.03.2026)

China	24,10%
Taiwan	18,80%
Korea, Republik (Südkorea)	17,00%
Indien	11,10%

## Branchenaufteilung (Stand 31.03.2026)

IT	39,30%
Finanzen	17,20%
Dauerhafte Konsumgüter	14,00%
Kommunikationsdienste	11,40%

<sup>1</sup> Anlegertyp Risikoorientiert: Hohen Ertragsersparungen des Anlegers stehen starke Schwankungen der Anteilpreise gegenüber. Finanzielle Verluste sind möglich, das Verlustrisiko ist typischerweise hoch (kein Kapitalschutz). Der Anlagehorizont ist langfristig. Hinweis: Als Orientierungshilfe werden dem Anlegertyp üblicherweise geeignete Fonds zugeordnet. Die Zuordnung weicht von dem fondsbezogenen Risiko- und Ertragsprofil ab (vgl. wesentliche Anlegerinformationen).

<sup>2</sup> Die EU-Offenlegungsverordnung wird auch als Sustainable Finance Disclosure Regulation bezeichnet und mit SFDR abgekürzt.

© 2026 by ERGO Vorsorge Lebensversicherung AG / ERGO Life S.A. – Fondsservicecenter. Alle hier gemachten Angaben beruhen auf sorgfältig ausgewählten Quellen, eine Gewähr für die Richtigkeit kann jedoch nicht übernommen werden. Die im Fondsservicecenter dargestellten Investmentfonds können im Rahmen fondsgebundener Versicherungsprodukte der ERGO Vorsorge Lebensversicherung AG / ERGO Life S.A. durch den Versicherungsnehmer gewählt werden. Die in diesem Dokument enthaltenen Angaben stellen keine Anlageberatung dar, sondern geben lediglich eine zusammenfassende Kurzdarstellung wesentlicher Merkmale des Investmentfonds wieder.